

Nógrádszakál Községi Önkormányzat Képviselő-testületének
7/2017. (V. 30.) önkormányzati rendelete
az önkormányzat 2016. évi költségvetésének végrehajtásáról
és pénzmaradványának jóváhagyásáról

Nógrádszakál Községi Önkormányzat Képviselő-testülete az Alaptörvény 32. cikk (1) a. és (1) f. bekezdésében biztosított jogkörénél fogva, valamint az Államháztartásról szóló 2011. évi CXCV. Törvény 91 §-ban meghatározott feladatkörében eljárva az önkormányzat 2016. évi költségvetésének végrehajtásáról és a maradvány jóváhagyásáról az alábbi rendeletet alkotja:

I. fejezet

A rendelet hatálya.

1. §.

A rendelet hatálya kiterjed az önkormányzatra és költségvetési szervére:

- (1) Az Önkormányzat költségvetési szerve:
 - a) **Nógrádszakál Játék Óvoda**

II. fejezet

Az önkormányzat zárszámadása

2. §.

- (1) A Képviselő-testület Nógrádszakál Községi Önkormányzat 2016. évi zárszámadás bevételi főösszegét **246.003.394 Ft**-ban hagyja jóvá.
- (2) Az (1) bekezdésben megállapított bevételi főösszeg előirányzat-csoportok és kiemelt előirányzatok szerinti megosztását a 2. számú melléklet tartalmazza.

3. §.

- (1) A 2. §-ban jóváhagyott kiadások fedezetül szolgáló kiadások főösszegét a Képviselő-testület, **235.094.510 Ft**-ban hagyja jóvá.
- (2) Az (1) bekezdésben megállapított kiadási főösszeg előirányzat-csoportok és kiemelt előirányzatok szerinti megosztását a 2. számú melléklet tartalmazza.
- (3) A Képviselő-testület a Nógrádszakáli Játék Óvoda **18.417.499 Ft** bevétellel és **18.411.396 Ft** kiadással a 3. melléklet szerint hagyja jóvá.

4. §.

Az Önkormányzat 2016. évi záró pénzkészlete 10.908.882 Ft. A Képviselő-testület 2016. évi maradvány összegét 10.908.882 Ft hagyja jóvá, amely összeg kötelezettséggel terhelt. 9. melléklet tartalmazza

III. fejezet

5. §.

A Képviselő-testület az Önkormányzat 2016. évi beszámolójának mellékleteként jóváhagyja:

1. melléklet Állami támogatások
2. melléklet Bevételek és kiadások alakulása
3. melléklet Nógrádszakáli Játék Óvoda 2016. évi beszámoló
4. melléklet Kormányzati funkciók pénzforgalma
5. melléklet Személyi juttatások részletezése
6. melléklet Dologi kiadások részletezése
7. melléklet Költségvetés bevételeinek forrásonkénti részletezése
8. melléklet Kimutatás az immateriális javak, tárgyi eszközök koncesszióba, vagyonkezelésbe adott eszközök állományának alakulásáról
9. melléklet Maradványkimutatás
10. melléklet Mérleg

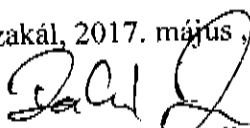
IV. fejezet

Záró rendelkezések.


6. §.

Jelen rendelet kihirdetést követő napon lép hatályba.

Nógrádszakál, 2017. május „ „



Radvánszky Judit
polgármester




Kereszti Márta
jegyző

A rendelet kihirdetve:

Nógrádszakál, 2017. május 30.



Nógrádszalkál Községi Önkormányzat
Állami támogatások
2016. évi beszámoló

adatok Ft-ban

Hivatkozás	Megnevezés	Ft	Futumató	Mutaró	Önkormányzat			Összesen
					Általános	sepélvek	Óvoda	
III. TELEPÜLÉSI ÖNKORMÁNYZATOK SZOCIÁLIS ÉS					16 334 690			16 334 690
IV. TELEPÜLÉSI ÖNKORMÁNYZATOK KULTURÁLIS					4 580 000 (létszám)			0
I. 1. a)	Önkormányzati hivatal működésének támogatása		2 114 040		2 114 040			2 114 040
ha)	A zöldterület-gazd. kapcsolódás feladatok	2 114 040	22 300 ha					2 114 040
bb)	Környezetvédelem feladatainak támogatása	2 688 000	km		2 688 000			2 688 000
bc)	Közlemető felméréssel kapcsolatos feladatok	920 736	m ²		920 736			920 736
bd)	Közülat fenntartásának támogatása	1 829 620	km		1 829 620			1 829 620
c)	Beszámítás összege	5 000 000	2 700 fő		5 000 000			5 000 000
d)	Egyéb önkormányzati feladatok támogatása	3 769 544	Ft		3 769 544			3 769 544
	Lakott külterülettel kapcsolatos feladatok támogatása	12 750	2 550 fő		12 750			12 750
II. TELEPÜLÉSI ÖNKORMÁNYZATOK EGYES					17 481 467			17 481 467
II. 1.	Óvodapedagógusok elismert létszáma	8 616 000	3,00 fő				8 616 000	8 616 000
(1)1		1 200 000	1,00 fő				1 200 000	1 200 000
(2)1	Óvodapedagógusok munkáját segítőik létszáma	4 020 800	2,80 fő				4 020 800	4 020 800
(1)2	Óvodapedagógusok elismert létszáma	1 200 000	2,00 fő				1 200 000	1 200 000
(2)2	Óvodapedagógusok munkáját segítőik létszáma	98 000	2,80 fő				98 000	98 000
(4)2	Pótlólagos összeg	1 546 667	29,00 fő				1 546 667	1 546 667
(8)1	Működési támogatás	800 000	36,00 fő				800 000	800 000
(8)2	Működési támogatás 8 óráig meghaladó						0	0
5.a	Pedagógus minősítés miatt							0
III. TELEPÜLÉSI ÖNKORMÁNYZATOK SZOCIÁLIS ÉS					17 257 731			17 257 731
1.	Egyes jövedelempléző támogatások kiegészítése							0
2.	Hozzájárulás a Petrubelli szociális ellátásokhoz	9 786 366					9 786 366	9 786 366
3.	Egyes szociális és gyermekjóléti feladatok támogatása	166 080	3,00 fő				166 080	166 080
c (1)	Szociális ellátás	3 019 200	1,85 fő				3 019 200	3 019 200
5.	Gyermekkezelési díjak támogatása	1 142 535					1 142 535	1 142 535
a)	Gyermekkezelési díjak támogatása	3 143 550	570,00				3 143 550	3 143 550
b)	Gyermekkezelési díjak támogatása							
c)	Szociális gyermekkezelés	1 200 000					1 200 000	1 200 000
IV. TELEPÜLÉSI ÖNKORMÁNYZATOK KULTURÁLIS								
1.	Könyvtári, közművelődési feladatok							1 200 000
d)	Települési önkormányzati nyilvántartás közművelődési feladatok	1 200 000	1 140 Ft		1 200 000			1 200 000
2. számú melléklet sz. összesen:					52 273 888			52 273 888
EGYÉB KIEGÉSZÍTŐ TÁMOGATÁSOK					2 195 061			2 195 061
	Kiegészítő támogatás							2 129 781
		2 129 781			2 129 781			2 129 781
	Elszámolásból származó bevételek	65 280			65 280			65 280
MINDÖSSZESEN					54 468 949			54 468 949

Nógrádszékai Községi Önkormányzat
Bevételek és kiadások alakulása
2016. évi beszámoló

adatok Ft-ban

B E V É T E L E K				K I A D Á S O K			
	2016. évi közhégyezés	Mód. El. 2016.XII.31.	Teljesítés 2016.XII.31.		2016. évi közhégyezés	Mód. El. 2016.XII.31.	Teljesítés 2016.XII.31.
1. Önkormányzatok működési támogatása	50 101 914	54 468 949	54 468 949	1. Személyi juttatások	30 330 862	160 435 535	134 732 341
2. Egyéb működési tám. államháztartáson belülről	28 701 492	206 153 875	166 429 730	2. Munkaadókat terhelő járulékok	5 140 813	22 605 311	19 660 444
3. Közhatalmi bevételek	5 791 000	6 685 438	7 056 647	3. Dologi kiadások	22 944 083	50 842 783	35 099 859
4. Működési bevételek	5 358 696	7 873 996	6 704 483	4. Ellátottak juttatásai	9 836 366	12 920 058	12 148 847
5. Működési célú átvett pénzeszköz				5. Egyéb működési kiadások	1 624 898	11 231 858	11 088 612
6. Egyéb működési bevétel	0	0	0	6. Általános tartalék			
				7. Egyéb kiadások			
Tárgyévi működési bevételek (pénzm. nélkül)	89 953 102	275 184 258	234 659 809	Tárgyévi működési kiadások	69 877 022	258 035 545	212 730 103
7. Működési célú pénzmaradvány		8 270 759	8 270 759	8. Államháztart. belüli megelőlegezések visszafizetése	0	2 496 870	2 496 870
8. Államháztart. belüli megelőlegezések	0	801 539	3 072 824	9. Kiszámlázott, belüli megelőlegezések visszatérítése	17 149 000	17 813 934	17 581 003
9. Rövid lejáratú hitelek felvétele	0			10. Kiszámlázott, belüli megelőlegezések visszatérítése	87 026 022	278 346 349	233 807 976
Működési bevételek összesen	89 953 102	284 256 556	246 003 392	Működési kiadások összesen	0	740 032	714 192
10. Felhalmozási bevételek				10. Beruházások	2 927 080	5 170 175	1 572 342
11. Felhalmozási célú átvett pénzeszköz				11. Felújítások	0	0	0
				12. Fejlesztési tartalék	2 927 080	5 910 207	2 286 534
Tárgyévi fejlesztési bevételek (pénzm. nélkül)	0	0	0	Tárgyévi fejlesztési kiadások	0	0	0
12. Fejlesztési célú pénzmaradvány	0	0	0	13. Fejlesztési célú finanszírozási kiadások			
13. Fejlesztési célú hitelműveletek							
Fejlesztési bevételek összesen	0	0	0	Fejlesztési kiadások összesen	2 927 080	5 910 207	2 286 534
Bevételek összesen	89 953 102	284 256 556	246 003 392	Kiadások összesen	89 953 102	284 256 556	235 094 510
14. Tárgyévi bevételek és kiadások egyenlege	17 149 000	11 238 506	19 643 172				
15. Pénzmaradvány	0	8 270 759	8 270 759				
16. Tárgyévi bev. és kiad. egyenlege + pénzmaradvány	17 149 000	19 509 265	27 913 931				
17. Hitelműv. bevételeinek és kiadásainak egyenlege	-17 149 000	-20 310 804	-20 077 873				
18. Hiány összesen							
Bevételek mindösszesen	89 953 102	284 256 556	246 003 392	Kiadások mindösszesen	89 953 102	284 256 556	235 094 510

Nógrádszakáli Játék Óvoda
2016. évi beszámoló

adatok Ft-ban

KIADÁSOK	Szakmai feladatok			Működési feladatok			Összesen		
	2016.évi költségvetés	Mód. Ei. 2016. XII.31.	Teljesítés 2016. XII.31.	2016.évi költségvetés	Mód. Ei. 2016. XII.31.	Teljesítés 2016. XII.31.	2016.évi költségvetés	Mód. Ei. 2016. XII.31.	Teljesítés 2016. XII.31.
Törvény szerinti illetmények, munkabérek	11 759 614	13 508 160	12 599 055				11 759 614	13 508 160	12 599 055
Béren kívüli juttatások	384 000	416 000	416 000				384 000	416 000	416 000
közközeledési költségterítés	285 600	239 932	239 932				285 600	239 932	239 932
Külső személyi juttatás		27 247	27 247				0	27 247	27 247
Személyi juttatások	12 429 214	14 191 339	13 282 234	0	0	0	12 429 214	14 191 339	13 282 234
Munkaadókat terhelő járulékok	3 306 002	4 031 026	3 401 743				3 306 002	4 031 026	3 401 743
Szakmai anyagok beszerzése	43 000	55 364	55 364				43 000	55 364	55 364
Üzemeltetési anyagok beszerzése	63 000	254 409	254 409				63 000	254 409	254 409
Árubeszerzés	72 000								
Informaticai szolgáltatások igénybevétele	30 000	21 167	21 159				30 000	21 167	21 159
Egyéb kommunikációs szolgáltatások	109 235	127 498	127 492				109 235	127 498	127 492
Közüzemi díjak	649 532	712 437	557 806				649 532	712 437	557 806
Szolgáltatási kiadások	197 200	382 407	380 208				197 200	382 407	380 208
Működési célú áfa	249 817	350 233	308 969				249 817	350 233	308 969
Fizetendő általános forgalmi adó							0	0	0
Kamatkiadások							0	0	0
Egyéb pénzügyi műveletek kiadásai							0	0	0
Egyéb dologi kiadások		22 012	22 012				0	22 012	22 012
Dologi kiadások	1 413 784	1 925 527	1 727 419	0	0	0	1 413 784	1 925 527	1 727 419
Immateriális javak beszerzése, létesítése							0	0	0
Egyéb tárgyi eszközök beszerzése, létesítése							0	0	0
Részecsdék beszerzése							0	0	0
Beruházási célú áfa							0	0	0
Beruházások	0	0	0	0	0	0	0	0	0
Ingatlanok felújítása							0	0	0
Felújítási célú áfa							0	0	0
Felújítások	0	0	0	0	0	0	0	0	0
KÖLTSÉGVETÉSI KIADÁSOK ÖSSZESEN	17 149 000	20 147 892	18 411 396	0	0	0	17 149 000	20 147 892	18 411 396

BEVÉTELEK	2016.évi költségvetés	Mód. Ei. 2016. XII.31.	Teljesítés 2016. XII.31.	2016.évi költségvetés	Mód. Ei. 2016. XII.31.	Teljesítés 2016. XII.31.	2016.évi költségvetés	Mód. Ei. 2016. XII.31.	Teljesítés 2016. XII.31.
Készletértékesítés ellenértéke							0	0	0
Ellátási díjak							0	0	0
Kiszámlázott általános forgalmi adó							0	0	0
Egyéb kapott (járó) kamatok		3	3				0	3	3
Egyéb működési bevételek		1 497 465					0	1 497 465	0
Működési bevételek	0	1 497 468	3	0	0	0	0	1 497 468	3
Egyéb tárgyi eszközök értékesítése							0	0	0
Felhalmozási bevételek	0	0	0	0	0	0	0	0	0
Maradvány igénybevétele		836 493	836 493					836 493	836 493
Intézményfinanszírozás	17 149 000	17 813 934	17 581 003				17 149 000	17 813 934	17 581 003
KÖLTSÉGVETÉSI BEVÉTELEK ÖSSZE	17 149 000	20 147 895	18 417 499	0	0	0	17 149 000	20 147 895	18 417 499

Nógrád megye Közlekedési Közfunkciós Kormányzati funkciók pénzforgalma 2016. évi beszámoló

Működési területek	Környezet- kód	Száma	Személyi juttatás			Munkaadókat terhelő járulékok			Doktori juttatás			Nak. pénzmozgás statisztika			Tervezési juttatás			Helyettesített munkások			Külföldön dolgozó munkások			Belföldön dolgozó munkások		
			Statisztikai összesítés	Saldo E. 2016.01.01.	Teljesen szerezhető	Saldo E. 2016.12.31.	Statisztikai összesítés	Saldo E. 2016.01.01.	Teljesen szerezhető	Saldo E. 2016.12.31.	Statisztikai összesítés	Saldo E. 2016.01.01.	Teljesen szerezhető	Saldo E. 2016.12.31.	Statisztikai összesítés	Saldo E. 2016.01.01.	Teljesen szerezhető	Saldo E. 2016.12.31.	Statisztikai összesítés	Saldo E. 2016.01.01.	Teljesen szerezhető	Saldo E. 2016.12.31.	Statisztikai összesítés	Saldo E. 2016.01.01.	Teljesen szerezhető	Saldo E. 2016.12.31.
Működési területek	42110	1	3 385 591	1 381 828	1 381 828	1 381 828	1 381 828	1 381 828	1 381 828	1 381 828	1 381 828	1 381 828	1 381 828	1 381 828	1 381 828	1 381 828	1 381 828	1 381 828	1 381 828	1 381 828	1 381 828	1 381 828	1 381 828	1 381 828	1 381 828	
	42111	1	3 385 591	1 381 828	1 381 828	1 381 828	1 381 828	1 381 828	1 381 828	1 381 828	1 381 828	1 381 828	1 381 828	1 381 828	1 381 828	1 381 828	1 381 828	1 381 828	1 381 828	1 381 828	1 381 828	1 381 828	1 381 828	1 381 828	1 381 828	
	42112	1	3 385 591	1 381 828	1 381 828	1 381 828	1 381 828	1 381 828	1 381 828	1 381 828	1 381 828	1 381 828	1 381 828	1 381 828	1 381 828	1 381 828	1 381 828	1 381 828	1 381 828	1 381 828	1 381 828	1 381 828	1 381 828	1 381 828	1 381 828	
	42113	1	3 385 591	1 381 828	1 381 828	1 381 828	1 381 828	1 381 828	1 381 828	1 381 828	1 381 828	1 381 828	1 381 828	1 381 828	1 381 828	1 381 828	1 381 828	1 381 828	1 381 828	1 381 828	1 381 828	1 381 828	1 381 828	1 381 828	1 381 828	
	42114	1	3 385 591	1 381 828	1 381 828	1 381 828	1 381 828	1 381 828	1 381 828	1 381 828	1 381 828	1 381 828	1 381 828	1 381 828	1 381 828	1 381 828	1 381 828	1 381 828	1 381 828	1 381 828	1 381 828	1 381 828	1 381 828	1 381 828	1 381 828	

Nógrádszékai Községi Önkormányzat
Személyi juttatások részletezése
2016. évi beszámoló

adatok Ft-ban

	Önkormányzat				Óvoda				Összesen			
	2016. évi költségvetés	Mód. El. 2016. XII.31.	Teljesítés 2016. XII.31.	2016. évi költségvetés	Mód. El. 2016. XII.31.	Teljesítés 2016. XII.31.	2016. évi költségvetés	Mód. El. 2016. XII.31.	Teljesítés 2016. XII.31.	2016. évi költségvetés	Mód. El. 2016. XII.31.	Teljesítés 2016. XII.31.
KIADÁSOK												
1. Törvény szerinti illetmények, munkabérek	23 371 516	147 755 754	127 539 229	11 759 614	13 508 160	12 599 055	35 131 130	161 263 914	140 138 284	669 600	855 932	804 620
2. Béren kívüli juttatások		200 000	148 688	669 600	655 932	655 932	484 546	750 851	750 851	484 546	750 851	750 851
3. Foglalkoztatottak egyéb személyi juttatásai	484 546	750 851	750 851				5 267 600	10 193 793	5 037 102	5 267 600	10 193 793	5 037 102
4. Választott tisztségviselők juttatásai	5 267 600	10 193 793	5 037 102				1 207 200	1 562 384	1 283 718	1 207 200	1 562 384	1 283 718
5. Kétsős személyi juttatás	1 207 200	1 535 137	1 256 471		27 247	27 247	8 446 815	174 626 874	148 014 575	8 446 815	26 636 337	23 062 187
6. Személyi juttatások összesen	30 330 862	160 435 535	134 732 341	12 429 214	14 191 339	13 282 234	42 760 076	174 626 874	148 014 575	42 760 076	174 626 874	148 014 575
7. Munkaadókat terhelő járulékok	5 140 813	22 605 311	19 660 444	3 306 002	4 031 026	3 401 743	8 446 815	26 636 337	23 062 187	8 446 815	26 636 337	23 062 187
8. Személyi jellegű kiadások összesen	35 471 675	183 040 846	154 392 785	15 735 216	18 222 365	16 683 977	51 206 891	201 263 211	171 076 762	51 206 891	201 263 211	171 076 762

Nőgyárdszalkál Községi Önkormányzat
Doktori kiadások részletezése
2016. évi beszámoló

adatok Ft-ban

	Önkormányzat				Óvoda				Összesen			
	2016. évi költségvetés	Mód. El. 2016. XII.31.	Teljesítés 2016. XII.31.	2016. évi költségvetés	Mód. El. 2016. XII.31.	Teljesítés 2016. XII.31.	2016. évi költségvetés	Mód. El. 2016. XII.31.	Teljesítés 2016. XII.31.			
KIADÁSOK												
1. Szakmai anyagok beszerzése	238 000	7 892 930	7 272 981	43 000	55 364	55 364	281 000	7 948 294	7 328 345			
2. Üzemeltetési anyagok beszerzése	1 867 690	5 413 798	4 452 784	135 000	254 409	254 409	2 002 690	5 668 207	4 707 193			
3. Informaticai szolgáltatások igénybevétele	518 237	518 237	376 552	30 000	21 167	21 159	548 237	539 404	397 711			
4. Egyéb kommunikációs szolgáltatások	325 000	1 024 277	327 797	109 235	127 498	127 492	434 235	1 151 775	455 289			
5. Szolgáltatási kiadások	14 407 909	25 834 989	15 435 645	846 732	1 094 844	938 014	15 254 641	26 929 833	16 373 659			
6. Működési célú előzetesen felszámított átvált	5 587 247	9 693 306	6 868 630	249 817	350 233	308 969	5 837 064	10 043 539	7 177 599			
7. Fizetendő általános forgalmi adó	0	93 932	58 000				0	93 932	58 000			
8. Kamatkiadások	0	620	620				0	620	620			
9. Egyéb pénzügyi műveletek kiadásai		0	0				0	0	0			
10. Egyéb dologi kiadások		370 694	306 850		22 012	22 012	0	392 706	328 862			
11. Dologi kiadások	22 944 083	50 842 783	35 099 859	1 413 784	1 925 527	1 727 419	14 357 867	52 768 310	36 827 278			

Nagyrádszalkai Községi Önkormányzat
A költségvetés bevételeinek forrásokénti részletezése
2016. évi beszámoló

adatok Ft-ban

	Önkormányzat			Övoda			Összesen		
	2016. évi költségvetés	Mód. El. 2016. XII.31.	Teljesítés 2016. XII.31.	2016. évi költségvetés	Mód. El. 2016. XII.31.	Teljesítés 2016. XII.31.	2016. évi költségvetés	Mód. El. 2016. XII.31.	Teljesítés 2016. XII.31.
BEVÉTELEK									
1. Helyi önkormányzatok mülk. általános támogatása	15 706 433	16 334 690	16 334 690				15 706 433	16 334 690	16 334 690
2. Egyes köznevelési feladatoknak támogatása	17 149 000	17 481 467	17 481 467				17 149 000	17 481 467	17 481 467
3. Szociális, gyermekjóléti és gyermekékt. támogatás	16 046 481	17 257 731	17 257 731				16 046 481	17 257 731	17 257 731
4. Kulturális feladatok támogatása	1 200 000	1 200 000	1 200 000				1 200 000	1 200 000	1 200 000
5. Működési célú költségvetési támogatások	0	2 129 781	2 129 781				0	2 129 781	2 129 781
6. Elszámolásból származó bevételek		65 280	65 280					65 280	65 280
7. Önkormányzatok működési támogatásai	50 101 914	54 468 949	54 468 949	0	0	0	50 101 914	54 468 949	54 468 949
8. Egyéb működési célú tám. államházt. beltről	28 701 492	206 155 875	166 429 730	0	0	0	28 701 492	206 155 875	166 429 730
9. ebből: egyéb felzárkóztatási előirányzatok			2 390 790				0	0	2 390 790
10. ebből: elköltött államházt. pénzalapok	28 701 492	206 155 875	164 038 940				28 701 492	206 155 875	164 038 940
11. Működési célú támogatások államházt. beltről		95 736	133 026				0	95 736	133 026
12. Vagyontípusú adók	1 272 000	1 336 923	2 294 494				1 272 000	1 336 923	2 294 494
13. ebből: építményadó			325 391				0	0	325 391
14. ebből: telekadó			1 969 103				0	0	1 969 103
15. Iparűzési adó	3 382 000	3 382 000	2 508 918				3 382 000	3 382 000	2 508 918
16. Gépjárműadó	855 000	1 322 376	1 309 720				855 000	1 322 376	1 309 720
18. Egyéb közhaltnai bevételek	282 000	548 403	810 489				282 000	548 403	810 489
19. Közhatalmi bevételek	5 791 000	6 685 438	7 056 647	0	0	0	5 791 000	6 685 438	7 056 647
20. Készletértékesítés ellenértéke	0	213 059	213 059				0	213 059	213 059
21. Szolgáltatások ellenértéke	4 245 417	4 245 417	3 331 716				4 245 417	4 245 417	3 331 716
22. Közvetített szolgáltatások ellenértéke							0	0	0
23. Tulajdonosi bevételek		919 382	714 652				0	919 382	714 652
24. Ellátási díjak	714 597	714 597	165 748				714 597	714 597	165 748
25. Kiszámlázott általános forgalmi adó	398 682	398 682	523 975				398 682	398 682	523 975
26. Egyéb kapott (járó) kamatok és kamattul. bevételek	0	132 264	2 327				0	132 267	2 327
27. Egyéb működési bevételek	0	1 250 595	1 753 006				0	2 748 057	1 753 006
28. Működési bevételek	5 358 696	7 873 996	6 704 483	0	1 497 465	3	5 358 696	9 371 461	6 704 486
29. Ingatlanok értékesítése			0				0	0	0
30. Egyéb tárgyi eszközök értékesítése	0	0	0	0	0	0	0	0	0
31. Felhalmozási bevételek							0	0	0
32. Működési célú kölcsönök visszatérülése							0	0	0
33. Felhalmozási célú kölcsönök visszatérülése							0	0	0
34. KÖLTSÉGVETÉSI BEVÉTELEK ÖSSZESEN	89 953 102	275 184 258	234 659 809	0	1 497 465	3	89 953 102	276 681 723	234 659 812

Nógrádszakál Községi Önkormányzat
Kimutatás az immateriális javak, tárgyi eszközök koncesszióba, vagyonkezelésbe adott eszközök
állományának alakulásáról
2016. évi beszámoló

adatok Ft-ban

1	2	3	4	5	7	9
	Megnevezés	Immateriális javak	Ingtatlanok és kapcsolódó vagyoni értékű jogok	Gépek, berendezések, felszerelések, járművek	Beruházások és felújítások	Összesen
01	Tárgyévi nyitó állomány (előző évi záró áll.)	846 235	608 367 759	16 794 201	314 795	626 322 990
02	Immateriális javak besz., nem aktivált beruh.	91 000	0	0	300 160	391 160
03	Nem aktivált felújítások	0	0	0	1 238 064	1 238 064
04	Beruházásokból, felújításokból aktivált érték	0	0	171 197	0	171 197
	Térítés mentes átvétel			57 391		57 391
08	Összes növekedés	91 000	0	228 588	1 538 224	1 857 812
15	Bruttó érték összesen	937 235	608 367 759	17 022 789	1 863 019	628 180 802
16	Terv szerinti értékcsökkenés nyitó állománya	846 235	197 891 791	9 758 482	0	208 496 508
17	Terv szerinti értékcsökkenés növekedése	91 000	18 708 038	2 277 552	0	21 076 590
19	Terv szerinti értékcsökkenés záró állománya	937 235	216 599 829	12 036 034	0	229 573 098
20	Terven felüli értékcsökkenés nyitó állománya	0	0			
22	Terven felüli értékcsökk. visszairás, kivezetés	0	0			
24	Értékcsökkenés összesen	937 235	216 599 829	12 036 034	0	229 573 098
25	Eszközök nettó értéke		391 767 930	4 986 755	1 863 019	398 607 704

Nógrádszakál Községi Önkormányzat
Maradványkimutatás
2016. évi beszámoló

adatok Ft-ban

Megnevezés		Összeg
01	01 Alaptevékenység költségvetési bevételei	234 659 809
02	02 Alaptevékenység költségvetési kiadásai	215 016 637
03	I Alaptevékenység költségvetési egyenlege (=01-02)	19 643 172
04	03 Alaptevékenység finanszírozási bevételei	11 343 583
05	04 Alaptevékenység finanszírozási kiadásai	20 077 873
06	II Alaptevékenység finanszírozási egyenlege (=03-04)	-8 734 290
07	A) Alaptevékenység maradványa (=I±II)	10 908 882
15	C) Összes maradvány (=A+B)	10 908 882
16	D) Alaptevékenység kötelezettségvállalással terhelt maradványa	10 908 882

	Szociális tűzifa	1 123 950
	Állami támogatás visszafizetése -Önkormányzat 2016. év	646 848
	2014. évi beszámoló ellenőrzés állami tám.visszafiz. kamata	645 002
	2015. évi beszámoló ellenőrzés állami tám.visszafiz.	895 977
	Közfogl.program előlege	7 597 105
	Kötelezettségvállalással terhelt maradvány összesen	10 908 882

Nógrádszakál Községi Önkormányzat
Mérleg
2016. évi beszámoló

adatok Ft-ban

	Megnevezés	Előző év	Módosítás	Tárgyév
		2015. XII.31.		2016. XII.31.
02	A/I/2 Szellemi termékek		0	
04	A/I Immateriális javak	0	0	0
05	A/II/1 Ingatlanok és a kapcs. vagyoni értékű jogok	410 475 968	0	391 767 930
06	A/II/2 Gépek, berend., felszerelések, járművek	7 035 719	0	4 986 755
08	A/II/4 Beruházások, felújítások	314 795	0	1 853 019
10	A/II Tárgyi eszközök	417 826 482	0	398 607 704
11	A/III/1 Tartós részesedések	2 280 000	0	2 280 000
21	A/III Befektetett pénzügyi eszközök	2 280 000	0	2 280 000
28	A) NEMZETI VAGYONBA TARTOZÓ BEFEKTETETT	420 106 482	0	400 887 704
29	B/I/1 Vásárolt készletek			
34	B/I Készletek	0	0	0
43	B) NEMZETI VAGYONBA TARTOZÓ FORGÓESZKÖZÖK	0	0	0
47	C/II/1 Forintpénztár	176 430	0	90 740
50	C/II Pénztárak, csekkek, betétkönyvek	176 430	0	90 740
51	C/III/1 Kincstáron kívüli forintszámlák	5 729 512	0	11 953 021
53	C/III Forintszámlák	5 729 512	0	11 953 021
57	C) PÉNZESZKÖZÖK	5 905 942	0	12 043 761
62	D/I/3 Költségvetési évben esedékes követelések közhatalmi bevételre	3 104 695	0	2 882 570
69	D/I/4 Költségvetési évben esedékes követelések műk. bevételre	1 296 968	0	106 959
79	D/I/5 Költségvetési évben esedékes követelések felhalmozási bevételre		0	0
85	D/I/6 Költségvetési évben esedékes követelések műk.célú pénzeszközre	0	0	
89	D/I/7 Költségvetési évben esedékes követelések felhalm. átvett		0	
101	D/I Költségvetési évben esedékes követelések	4 401 663	0	2 989 529
143	D/III/1 Adott előlegek	200 000	0	1 491 161
152	D/III/4 Forgótőke elszámolása	480 000	0	761 612
155	D/III/7 Folyósított, megeléjegetett társadalombizt.-ellátások elszámolása		0	0
158	D/III Követelés jellegű sajátos elszámolások	680 000	0	2 252 773
159	D) KÖVETELÉSEK	5 081 663	0	5 242 302
168	E/III/1 December havi illetmények, munkabérek elszámolása	7 477 173	0	0
170	E/III Egyéb sajátos eszközoldali elszámolások	7 477 173	0	0
171	E) EGYÉB SAJÁTOS ELSZÁMOLÁSOK	7 477 173	0	362 882
176	ESZKÖZÖK ÖSSZESEN	438 571 260	0	418 536 649
177	G/I Nemzeti vagyon induláskori értéke	620 054 500	0	620 054 500
181	G/III/3 Pénzeszközön kívüli egyéb eszközök induláskori értéke és	12 606 580	0	12 606 580
182	G/III Egyéb eszközök induláskori értéke és változásai	12 606 580	0	12 606 580
183	G/IV Felhalmozott eredmény	-188 380 473	0	-216 305 361
185	G/VI Mérleg szerinti eredmény	-27 924 888	0	-25 359 405
186	G/ SAJÁT TŐKE	416 355 719	0	390 996 314
187	H/I/1 Költségvetési évben esedékes kötelezettségek személyi juttatásokra	3 060 632	0	20 266 882
188	H/I/2 Költségvetési évben esedékes kötelezettségek munkaadókat terhelő		0	
189	H/I/3 Költségvetési évben esedékes kötelezettségek dologi kiadásokra	208 825	0	1 102 065
190	H/I/4 Költségvetési évben esedékes kötelezettségek ellátottak pénzbeli			
191	H/I/5 Költségvetési évben esedékes köt. egyéb működési célú kiadásokra		0	39 660
194	H/I/6 Költségvetési évben esedékes kötelezettségek beruházásokra		0	
195	H/I/7 Költségvetési évben esedékes kötelezettségek felújításokra	0	0	
212	H/I Költségvetési évben esedékes kötelezettségek	3 269 457	0	21 408 607
225	H/II/9 Költségvetési évet követően esedékes köt. finanszírozási	1 695 331	0	2 271 285
236	H/II Költségvetési évet követően esedékes kötelezettségek	1 695 331	0	2 271 285
237	H/III/1 Kapott előlegek	4 935 397	0	2 730 802
239	H/III/3 Más szervezetet megillető bevételek elszámolása	205 373	0	5 264
244	H/III/8 Letétre, megőrzésre, fedezetkezelésre átvett pénzeszközök,			
247	H/III Kötelezettség jellegű sajátos elszámolások	5 140 770	0	2 736 066
248	H) KÖTELEZETTSÉGEK	10 105 558	0	26 415 958
251	J/2 Költségek, ráfordítások passzív időbeli elhatárolása	12 109 983	0	1 124 377
253	J) PASSZÍV IDŐBELI ELHATÁROLÁSOK	12 109 983	0	1 124 377
254	FORRÁSOK ÖSSZESEN	438 571 260	0	418 536 649

Nógrádszakál Községi Önkormányzat
Eredménykimutatás
2016. évi beszámoló

adatok Ft-ban

	Megnevezés	Előző időszak	Módosítások (+/-)	Tárgyi időszak
01	01 Közhatalmi eredményszemléletű bevételek	8 928 187	0	7 544 825
02	02 Eszközök és szolgáltatások értékesítése nettó		0	3 063 001
	03 Tevékenység egyéb nettó eredményszemléletű	3 758 000		714 652
04	I Tevékenység nettó eredményszemléletű bevétele	12 686 187	0	11 322 478
08	06 Központi működési célú támogatások	57 557 549	0	61 394 064
09	07 Egyéb működési célú támogatások	142 526 569	0	159 504 615
10	08 Felhalmozási célú támogatások eredményszemléletű	1 174 640	0	57 391
11	09 Különbféle egyéb eredményszemléletű bevételek		0	7 891 637
12	III Egyéb eredményszemléletű bevételek	201 258 758	0	228 847 707
13	10 Anyagköltség	5 129 566	0	12 355 533
14	11 Igénybe vett szolgáltatások értéke	15 914 189	0	16 189 031
16	13 Eladott (közvetített) szolgáltatás értéke	1 155 547		96 013
17	IV Anyagjellegű ráfordítások (=10+11+12+13)	22 199 302	0	28 640 577
18	14 Bérköltség	128 996 661	0	135 077 702
19	15 Személyi jellegű egyéb kifizetések	7 598 580	0	7 193 112
20	16 Bőrvárulékok	19 226 583	0	18 342 615
21	V Személyi jellegű ráfordítások (=14+15+16)	155 821 824	0	160 613 429
22	VI Értéksökkenési leírás	17 364 852	0	21 076 590
23	VII Egyéb ráfordítások	45 968 340	0	55 200 701
24	A) TEVÉKENYSÉGEK EREDMÉNYE (=I±II+III-	-27 409 373	0	-25 361 112
28	20 Egyéb kapott (járó) kamatok és kamatjellegű	7 273	0	2 327
32	VIII Pénzügyi műveletek eredményszemléletű	7 273	0	2 327
35	24 Fizetendő kamatok és kamatjellegű ráfordítások	31 488	0	620
39	26 pénzügyi műveletek egyéb ráfordításai	490 714		
42	IX Pénzügyi műveletek ráfordításai	522 202	0	620
43	B) PÉNZÜGYI MŰVELETEK EREDMÉNYE	-514 929	0	1 707
44	C) MÉRLEG SZERINTI EREDMÉNY (=±A±B)	-27 924 302	0	-25 359 405